



**21. DREIBAND-WELTMEISTERSCHAFT
FÜR NATIONALMANNSCHAFTEN
IN DER FESTHALLE VIERSEN**

1. - 4. MÄRZ



**LES RÉSULTATS
THE RESULTS
ERGEBNISSE**





WORLD CHAMPIONSHIP

THREE CUSHION FOR NATIONAL TEAMS

1. - 4. März 2007 * * Festhalle Viersen

Stadt  Viersen



TEILNEHMER – PARTICIPANTS

A	TÜRKEI / TURKEY	Semih Sayginer	Adnan Yüksel
	VIETNAM / VIETNAM	Anh Vu Duong	The Vinh Ly
	ITALIEN / ITALY	Antonio Oddo	Giorgio Mancini

B	NIEDERLANDE / NETHERLANDS	Dick Jaspers	Raymond Burgman
	MEXIKO / MEXICO	Luis Avila	Guillermo Sosa
	TSCHECHIEN / CZECH REPUBLIC	Ivo Gazdos	Martin Bohac

C	DEUTSCHLAND A / GERMANY A	Martin Horn	Christian Rudolph
	KOREA / KOREA	Kim Kyung-Roul	Hwang Deuk-Hee
	ECUADOR / ECUADOR	Luis Aveiga	Javier Teran

D	BELGIEN / BELGIUM	Eddy Merckx	Eddy Leppens
	ÄGYPTEN / EGYPT	Mohsen Fouada	Sameh Sidhom
	KOLUMBIEN / COLUMBIA	Luis Martinez	Edgar Galeano

E	SCHWEDEN A / SWEDEN A	Torbjörn Blomdahl	Mikael Nilsson
	FRANKREICH / FRANCE	Jérémy Bury	Jean Reverchon
	SCHWEIZ / SWITZERLAND	René Hendriksen	Jan Niederlander

F	DÄNEMARK / DENMARK	Tonny Carlsen	Brian Knudsen
	PORTUGAL / PORTUGAL	Manuel Rui Costa	Manuel Oliveira
	USA / USA	Mazin Shooni	Pedro Piedrabuena

G	SPANIEN / SPAIN	Daniel Sanchez	Ricardo Garcia
	ÖSTERREICH / AUSTRIA	Andres Efler	Andreas Horvath
	SCHWEDEN B / SWEDEN B	Nale Ohlsson	Lennart Blomdahl

H	JAPAN / JAPAN	Ryuji Umeda	Koji Fumaki
	GRIECHENLAND / GREECE	Nikos Polychronopoulos	Nick Tremoulis
	DEUTSCHLAND B / GERMANY B	Jens Eggert	Thorsten Frings





WORLD CHAMPIONSHIP

THREE CUSHION FOR NATIONAL TEAMS

1. - 4. März 2007 * * Festhalle Viersen

Stadt  Viersen



ZEITPLAN – TIME TABLE

Donnerstag / Thursday – 01.03.2007

11:30	Eröffnung / Opening Ceremony					
Vorrunde / Round Robin Stage						
1. Runde						
12:00	(1) Gr. H	Griechenland - Deuschl. B	4:1	(2) Gr. G	Österreich - Schweden B	2:3
14:00	(3) Gr. F	Portugal - USA	2:2	(4) Gr. E	Frankreich - Schweiz	2:2
16:00	(5) Gr. B	Mexiko - Tschechien	4:2	(6) Gr. A	Vietnam - Italien	4:1
18:00	(7) Gr. D	Ägypten - Kolumbien	1:4	(8) Gr. C	Korea - Ecuador	2:2
2. Runde						
20:00	(9) Gr. G	Spanien – Österreich	4:1	(10) Gr. H	Japan – Deutschland A	2:2

Freitag / Friday – 02.03.2007

11:00	(11) Gr. E	Schweden A – Schweiz	4:0	(12) Gr. F	Dänemark – Portugal	4:1
14:00	(13) Gr. A	Türkei – Italien	4:0	(14) Gr. B	Niederlande - Tschechien	3:2
16:00	(15) Gr. C	Deutschland A – Ecuador	2:3	(16) Gr. D	Belgien - Ägypten	4:0
3. Runde						
18:00	(17) Gr. H	Japan – Griechenland	4:1	(18) Gr. G	Spanien – Schweden B	4:0
20:00	(19) Gr. F	Dänemark – USA	4:1	(20) Gr. E	Schweden A – Frankreich	3:3

Samstag / Saturday – 03.03.2007

11:00	(21) Gr. B	Niederlande – Mexiko	4:0	(22) Gr. A	Türkei – Vietnam	4:0
13:30	(23) Gr. D	Belgien – Kolumbien	4:1	(24) Gr. C	Deutschland A – Korea	4:2
Playoffs						
16:30	(25) QF	Belgien - Schweden A	1:5	(26) QF	Deutschland A – Türkei (2:0)	4:4
20:00	(27) QF	Spanien – Dänemark	2:5	(28) QF	Niederlande – Japan (2:0)	4:4

Sonntag / Sunday – 04.03.2007

11:00	(29) SF	Schweden A – Niederlande (2:0)	5:5	(30) SF	Deutschland A – Dänemark	4:3
14:00	(31) Fin.	Dänemark – Schweden A	5:1			
anschl.	Siegerehrung und Schlusszeremonie / Award Ceremony and Closing Ceremony					





WORLD CHAMPIONSHIP

THREE CUSHION FOR NATIONAL TEAMS

1. - 4. März 2007 * * Festhalle Viersen

Stadt  Viersen



Vorrunde Gruppe A Flight A Group stage

Mannschaft Nation	Matchpunkte Matchpoints	Partiepunkte Gamepoints	Satzpunkte Setpoints	Ballzahl Points	Aufnahmen Innings	MGD Average
Vietnam	2	2	4	66	60	1,100
Italien	0	0	1	40	58	0,689

11	III	Duong Ahn Vu	1	2	36	37	0,972	6
		Antonio Oddo	0	1	24	36	0,666	4

	SP	1.Satz	2.Satz	3.Satz	GD	HS
Duong Ahn Vu	2	15 (15)	6 (14)	15 (8)	0,972	6
Antonio Oddo	1	6 (14)	15 (15)	3 (7)	0,666	4

12	IV	Ly The Vinh	1	2	30	23	1,304	6
		Giorgio Mancini	0	0	16	22	0,727	3

	SP	1.Satz	2.Satz	GD	HS
Ly The Vinh	2	15 (13)	15 (10)	1,304	6
Giorgio Mancini	0	4 (13)	12 (9)	0,727	3

Vorrunde Gruppe A Flight A Group stage


Mannschaft Nation	Matchpunkte Matchpoints	Partiepunkte Gamepoints	Satzpunkte Setpoints	Ballzahl Points	Aufnahmen Innings	MGD Average
Italien	0	0	0	25	37	0,675
Türkei	2	2	4	60	39	1,538

25	I	Antonio Oddo	0	0	13	20	0,650	5
		Semih Sayginer	1	2	30	21	1,428	4

	SP	1.Satz	2.Satz	GD	HS
Antonio Oddo	0	5 (7)	8 (13)	0,650	5
Semih Sayginer	2	15 (8)	15 (13)	1,428	4

26	II	Giorgio Mancini	0	0	12	17	0,705	3
		Adnan Yüksel	1	2	30	18	1,666	6

	SP	1.Satz	2.Satz	GD	HS
Giorgio Mancini	0	8 (12)	4 (5)	0,705	3
Adnan Yüksel	2	15 (12)	15 (6)	1,666	6





WORLD CHAMPIONSHIP

THREE CUSHION FOR NATIONAL TEAMS

1. - 4. März 2007 * * Festhalle Viersen

Stadt  Viersen



Vorrunde Gruppe A Flight A Group stage

Mannschaft Nation	Matchpunkte Matchpoints	Partiepunkte Gamepoints	Satzpunkte Setpoints	Ballzahl Points	Aufnahmen Innings	MGD Average
Türkei	2	2	4	60	40	1,500
Vietnam	0	0	0	36	38	0,947

43	III	Semih Sayginer	1	2	30	18	1,666	8
		Duong Ahn Vu	0	0	13	17	0,764	3

	SP	1.Satz	2.Satz	GD	HS
Semih Sayginer	2	15 (8)	15 (10)	1,666	8
Duong Ahn Vu	0	3 (7)	10 (10)	0,764	3

44	IV	Adnan Yüksel	1	2	30	22	1,363	8
		Ly The Vinh	0	0	23	21	1,095	7

	SP	1.Satz	2.Satz	GD	HS
Adnan Yüksel	2	15 (12)	15 (10)	1,363	8
Ly The Vinh	0	14 (11)	9 (10)	1,095	7

nach der 3. Spielrunde - after the 3rd round

Gruppe : A

Flight : A

Land	Sp	G	U	V	Matchpkt	Partiepkt	Satzpkt	Bälle	Aufn	MGD	BEMD
Türkei	2	2	0	0	4:0	4:0	8:0	120	79	1,518	1,538
Vietnam	2	1	0	1	2:2	2:2	4:5	102	98	1,040	1,100
Italien	2	0	0	2	0:4	0:4	1:8	65	95	0,684	





WORLD CHAMPIONSHIP

THREE CUSHION FOR NATIONAL TEAMS

1. - 4. März 2007 * * Festhalle Viersen

Stadt  Viersen



Vorrunde Gruppe B Flight B Group stage

Mannschaft Nation	Matchpunkte Matchpoints	Partiepunkte Gamepoints	Satzpunkte Setpoints	Ballzahl Points	Aufnahmen Innings	MGD Average
Mexiko	2	2	4	74	51	1,450
Tschechien	0	0	2	67	49	1,367

9	I	Luis Avila	1	2	35	20	1,750	6
		Ivo Gasdoz	0	1	32	19	1,684	12

	SP	1.Satz	2.Satz	3.Satz	GD	HS
Luis Avila	2	15 (5)	5 (3)	15 (12)	1,750	6
Ivo Gasdoz	1	11 (4)	15 (4)	6 (11)	1,684	12

10	II	Guillermo Sosa	1	2	39	31	1,258	10
		Martin Bohac	0	1	35	30	1,166	6

	SP	1.Satz	2.Satz	3.Satz	GD	HS
Guillermo Sosa	2	9 (7)	15 (16)	15 (8)	1,258	10
Martin Bohac	1	15 (7)	12 (16)	8 (7)	1,166	6

Vorrunde Gruppe B Flight B Group stage


Mannschaft Nation	Matchpunkte Matchpoints	Partiepunkte Gamepoints	Satzpunkte Setpoints	Ballzahl Points	Aufnahmen Innings	MGD Average
Tschechien	1	1	2	49	46	1,065
Niederlande	1	1	3	58	46	1,260

27	III	Ivo Gasdoz	0	0	9	12	0,750	2
		Dick Jaspers	1	2	30	13	2,307	12

	SP	1.Satz	2.Satz	GD	HS
Ivo Gasdoz	0	7 (9)	2 (3)	0,750	2
Dick Jaspers	2	15 (9)	15 (4)	2,307	12

28	IV	Martin Bohac	1	2	40	34	1,176	8
		Raymond Burgman	0	1	28	33	0,848	8

	SP	1.Satz	2.Satz	3.Satz	GD	HS
Martin Bohac	2	15 (8)	10 (6)	15 (20)	1,176	8
Raymond Burgman	1	2 (7)	15 (7)	11 (19)	0,848	8





WORLD CHAMPIONSHIP

THREE CUSHION FOR NATIONAL TEAMS

1. - 4. März 2007 * * Festhalle Viersen

Stadt  Viersen



Vorrunde

Gruppe B

Flight B

Group stage

Mannschaft Nation	Matchpunkte Matchpoints	Partiepunkte Gamepoints	Satzpunkte Setpoints	Ballzahl Points	Aufnahmen Innings	MGD Average
Niederlande	2	2	4	60	34	1,764
Mexiko	0	0	0	43	32	1,343

41	I	Dick Jaspers	1	2	30	12	2,500	8
		Luis Avila	0	0	15	11	1,363	6

	SP	1.Satz	2.Satz	GD	HS
Dick Jaspers	2	15 (5)	15 (7)	2,500	8
Luis Avila	0	4 (5)	11 (6)	1,363	6

42	II	Raymond Burgman	1	2	30	22	1,363	6
		Guillermo Sosa	0	0	28	21	1,333	8

	SP	1.Satz	2.Satz	GD	HS
Raymond Burgman	2	15 (10)	15 (12)	1,363	6
Guillermo Sosa	0	14 (9)	14 (12)	1,333	8

nach der 3. Spielrunde - after the 3rd round

Gruppe : B

Flight : B

Land	Sp	G	U	V	Matchpkt	Partiepkt	Satzpkt	Bälle	Aufn	MGD	BEMD
Niederlande	2	1	1	0	3:1	3:1	7:2	118	80	1,475	1,764
Mexiko	2	1	0	1	2:2	2:2	4:6	117	83	1,409	1,450
Tschechien	2	0	1	1	1:3	1:3	4:7	116	95	1,221	1,065



WORLD CHAMPIONSHIP

THREE CUSHION FOR NATIONAL TEAMS

1. - 4. März 2007 * * Festhalle Viersen

Stadt  Viersen



Vorrunde Gruppe C Flight C Group stage

Mannschaft Nation	Matchpunkte Matchpoints	Partiepunkte Gamepoints	Satzpunkte Setpoints	Ballzahl Points	Aufnahmen Innings	MGD Average
Korea	1	1	2	56	36	1,555
Ecuador	1	1	2	40	36	1,111

15	III	Kim Kyung-Roul	1	2	30	15	2,000	7
		Luis Aveiga	0	0	10	14	0,714	3

	SP	1.Satz	2.Satz	GD	HS
Kim Kyung-Roul	2	15 (10)	15 (5)	2,000	7
Luis Aveiga	0	6 (9)	4 (5)	0,714	3

16	IV	Hwang Deuk-Hee	0	0	26	21	1,238	5
		Javier Teran	1	2	30	22	1,363	6

	SP	1.Satz	2.Satz	GD	HS
Hwang Deuk-Hee	0	12 (7)	14 (14)	1,238	5
Javier Teran	2	15 (7)	15 (15)	1,363	6

Vorrunde Gruppe C Flight C Group stage

Mannschaft Nation	Matchpunkte Matchpoints	Partiepunkte Gamepoints	Satzpunkte Setpoints	Ballzahl Points	Aufnahmen Innings	MGD Average
Ecuador	1	1	3	57	45	1,266
Deutschland A	1	1	2	66	45	1,466

29	I	Luis Aveiga	1	2	30	17	1,764	6
		Martin Horn	0	0	23	16	1,437	5

	SP	1.Satz	2.Satz	GD	HS
Luis Aveiga	2	15 (7)	15 (10)	1,764	6
Martin Horn	0	10 (7)	13 (9)	1,437	5

30	II	Javier Teran	0	1	27	28	0,964	8
		Christian Rudolph	1	2	43	29	1,482	5

	SP	1.Satz	2.Satz	3.Satz	GD	HS
Javier Teran	1	7 (7)	15 (12)	5 (9)	0,964	8
Christian Rudolph	2	15 (8)	13 (11)	15 (10)	1,482	5





WORLD CHAMPIONSHIP

THREE CUSHION FOR NATIONAL TEAMS

1. - 4. März 2007 * * Festhalle Viersen

Stadt  Viersen



Vorrunde

Gruppe C

Flight C

Group stage

Mannschaft Nation	Matchpunkte Matchpoints	Partiepunkte Gamepoints	Satzpunkte Setpoints	Ballzahl Points	Aufnahmen Innings	MGD Average
Deutschland A	2	2	4	77	46	1,673
Korea	0	0	2	54	45	1,200

47	III	Martin Horn	1	2	37	22	1,681	9
		Kim Kyung-Roul	0	1	34	22	1,545	5

	SP	1.Satz	2.Satz	3.Satz	GD	HS
Martin Horn	2	7 (7)	15 (12)	15 (3)	1,681	9
Kim Kyung-Roul	1	15 (8)	13 (11)	6 (3)	1,545	5

48	IV	Christian Rudolph	1	2	40	24	1,666	8
		Hwang Deuk-Hee	0	1	20	23	0,869	6

	SP	1.Satz	2.Satz	3.Satz	GD	HS
Christian Rudolph	2	15 (7)	10 (11)	15 (6)	1,666	8
Hwang Deuk-Hee	1	1 (6)	15 (12)	4 (5)	0,869	6

nach der 3. Spielrunde - after the 3rd round

Gruppe : C

Flight : C

Land	Sp	G	U	V	Matchpkt	Partiepkt	Satzpkt	Bälle	Aufn	MGD	BEMD
Deutschland A	2	1	1	0	3:1	3:1	6:5	143	91	1,571	1,673
Ecuador	2	0	2	0	2:2	2:2	5:4	97	81	1,197	1,266
Korea	2	0	1	1	1:3	1:3	4:6	110	81	1,358	1,555



WORLD CHAMPIONSHIP

THREE CUSHION FOR NATIONAL TEAMS

1. - 4. März 2007 * * Festhalle Viersen

Stadt  Viersen



DBU
Deutsche
Billard
Union

Vorrunde Gruppe D Flight D Group stage

Mannschaft Nation	Matchpunkte Matchpoints	Partiepunkte Gamepoints	Satzpunkte Setpoints	Ballzahl Points	Aufnahmen Innings	MGD Average
Ägypten	0	0	1	56	63	0,888
Kolumbien	2	2	4	68	65	1,046

13	I	Mohsen Fouda	0	1	37	37	1,000	8
		Luis Martinez	1	2	38	38	1,000	5

	SP	1.Satz	2.Satz	3.Satz	GD	HS
Mohsen Fouda	1	8 (9)	15 (15)	14 (13)	1,000	8
Luis Martinez	2	15 (10)	8 (14)	15 (14)	1,000	5

14	II	Sameh Sidhom	0	0	19	26	0,730	4
		Edgar Galeano	1	2	30	27	1,111	4

	SP	1.Satz	2.Satz	GD	HS
Sameh Sidhom	0	9 (14)	10 (12)	0,730	4
Edgar Galeano	2	15 (15)	15 (12)	1,111	4

Vorrunde Gruppe D Flight D Group stage

Mannschaft Nation	Matchpunkte Matchpoints	Partiepunkte Gamepoints	Satzpunkte Setpoints	Ballzahl Points	Aufnahmen Innings	MGD Average
Belgien	2	2	4	60	38	1,578
Ägypten	0	0	0	29	36	0,805

31	III	Eddy Merckx	1	2	30	14	2,142	7
		Mohsen Fouda	0	0	3	13	0,230	2

	SP	1.Satz	2.Satz	GD	HS
Eddy Merckx	2	15 (6)	15 (8)	2,142	7
Mohsen Fouda	0	2 (6)	1 (7)	0,230	2

32	IV	Eddy Leppens	1	2	30	24	1,250	7
		Sameh Sidhom	0	0	26	23	1,130	4

	SP	1.Satz	2.Satz	GD	HS
Eddy Leppens	2	15 (14)	15 (10)	1,250	7
Sameh Sidhom	0	14 (13)	12 (10)	1,130	4

Rheinische Recycling GmbH **RRG**

GETRÄNKESHOP
Ihr freundlicher Durstlöcher
VIERSEN MEINERS

GORINA
CLOTH

Holiday Inn
MÖNCHENGLADBACH
aramith
THE BELGIAN BILLIARD BALLS

DBU Billard
Föderation e.V.

viersener
metallhandel
holter
Bally
WULFF

GABRIELS


Veith KG
SWAN SIMONIS
NRW

sportland nordrhein-westfalen

P&Z
Prangenberg & Zaum GmbH



WORLD CHAMPIONSHIP

THREE CUSHION FOR NATIONAL TEAMS

1. - 4. März 2007 * * Festhalle Viersen

Stadt  Viersen



Vorrunde

Gruppe D

Flight D

Group stage

Mannschaft Nation	Matchpunkte Matchpoints	Partiepunkte Gamepoints	Satzpunkte Setpoints	Ballzahl Points	Aufnahmen Innings	MGD Average
Kolumbien	0	0	1	46	60	0,766
Belgien	2	2	4	73	62	1,177

45	I	Luis Martinez	0	0	11	17	0,647	3
		Eddy Merckx	1	2	30	18	1,666	5

	SP	1.Satz	2.Satz	GD	HS
Luis Martinez	0	6 (9)	5 (8)	0,647	3
Eddy Merckx	2	15 (10)	15 (8)	1,666	5

46	II	Edgar Galeano	0	1	35	43	0,813	6
		Eddy Leppens	1	2	43	44	0,977	4

	SP	1.Satz	2.Satz	3.Satz	GD	HS
Edgar Galeano	1	11 (18)	15 (16)	9 (9)	0,813	6
Eddy Leppens	2	15 (19)	13 (15)	15 (10)	0,977	4

nach der 3. Spielrunde - after the 3rd round

Gruppe : D

Flight : D

Land	Sp	G	U	V	Matchpkt	Partiepkt	Satzpkt	Bälle	Aufn	MGD	BEMD
Belgien	2	2	0	0	4:0	4:0	8:1	133	100	1,330	1,578
Kolumbien	2	1	0	1	2:2	2:2	5:5	114	125	0,912	1,046
Ägypten	2	0	0	2	0:4	0:4	1:8	85	99	0,858	





WORLD CHAMPIONSHIP

THREE CUSHION FOR NATIONAL TEAMS

1. - 4. März 2007 * * Festhalle Viersen

Stadt  Viersen



Vorrunde Gruppe E Flight E Group stage

Mannschaft Nation	Matchpunkte Matchpoints	Partiepunkte Gamepoints	Satzpunkte Setpoints	Ballzahl Points	Aufnahmen Innings	MGD Average
Frankreich	1	1	2	55	52	1,057
Schweiz	1	1	2	44	52	0,846

7	III	Jérémy Bury	0	0	25	25	1,000	3
		René Hendriksen	1	2	30	26	1,153	5

	SP	1.Satz	2.Satz	GD	HS
Jérémy Bury	0	13 (17)	12 (8)	1,000	3
René Hendriksen	2	15 (18)	15 (8)	1,153	5

8	IV	Jean Reverchon	1	2	30	27	1,111	6
		Jan Niederlander	0	0	14	26	0,538	3

	SP	1.Satz	2.Satz	GD	HS
Jean Reverchon	2	15 (17)	15 (10)	1,111	6
Jan Niederlander	0	8 (17)	6 (9)	0,538	3

Vorrunde Gruppe E Flight E Group stage

Mannschaft Nation	Matchpunkte Matchpoints	Partiepunkte Gamepoints	Satzpunkte Setpoints	Ballzahl Points	Aufnahmen Innings	MGD Average
Schweiz	0	0	0	38	51	0,745
Schweden A	2	2	4	60	53	1,132

21	I	René Hendriksen	0	0	20	22	0,909	7
		Torbjörn Blomdahl	1	2	30	23	1,304	5

	SP	1.Satz	2.Satz	GD	HS
René Hendriksen	0	14 (12)	6 (10)	0,909	7
Torbjörn Blomdahl	2	15 (12)	15 (11)	1,304	5

22	II	Jan Niederlander	0	0	18	29	0,620	3
		Michael Nilsson	1	2	30	30	1,000	4

	SP	1.Satz	2.Satz	GD	HS
Jan Niederlander	0	6 (10)	12 (19)	0,620	3
Michael Nilsson	2	15 (11)	15 (19)	1,000	4



WORLD CHAMPIONSHIP

THREE CUSHION FOR NATIONAL TEAMS

1. - 4. März 2007 * * Festhalle Viersen

Stadt  Viersen



Vorrunde

Gruppe E

Flight E

Group stage

Mannschaft Nation	Matchpunkte Matchpoints	Partiepunkte Gamepoints	Satzpunkte Setpoints	Ballzahl Points	Aufnahmen Innings	MGD Average
Schweden A	1	1	3	71	61	1,163
Frankreich	1	1	3	75	62	1,209

39	III	Torbjörn Blomdahl	0	1	38	24	1,583	8
		Jérémy Bury	1	2	40	25	1,600	7

	SP	1.Satz	2.Satz	3.Satz	GD	HS
Torbjörn Blomdahl	1	11 (6)	15 (10)	12 (8)	1,583	8
Jérémy Bury	2	15 (7)	10 (9)	15 (9)	1,600	7

40	IV	Michael Nilsson	1	2	33	37	0,891	6
		Jean Reverchon	0	1	35	37	0,945	4

	SP	1.Satz	2.Satz	3.Satz	GD	HS
Michael Nilsson	2	15 (16)	3 (10)	15 (11)	0,891	6
Jean Reverchon	1	8 (16)	15 (10)	12 (11)	0,945	4

nach der 3. Spielrunde - after the 3rd round

Gruppe : E

Flight : E

Land	Sp	G	U	V	Matchpkt	Partiepkt	Satzpkt	Bälle	Aufn	MGD	BEMD
Schweden A	2	1	1	0	3:1	3:1	7:3	131	114	1,149	1,163
Frankreich	2	0	2	0	2:2	2:2	5:5	130	114	1,140	1,209
Schweiz	2	0	1	1	1:3	1:3	2:6	82	103	0,796	0,846



WORLD CHAMPIONSHIP

THREE CUSHION FOR NATIONAL TEAMS

1. - 4. März 2007 * * Festhalle Viersen

Stadt  Viersen



Vorrunde Gruppe F Flight F Group stage

Mannschaft Nation	Matchpunkte Matchpoints	Partiepunkte Gamepoints	Satzpunkte Setpoints	Ballzahl Points	Aufnahmen Innings	MGD Average
Portugal	1	1	2	37	37	1,000
USA	1	1	2	44	37	1,189

5	I	Rui Manuel Costa	1	2	30	20	1,500	15
		Mazin Shooni	0	0	14	19	0,736	2

	SP	1.Satz	2.Satz	GD	HS
Rui Manuel Costa	2	15 (2)	15 (18)	1,500	15
Mazin Shooni	0	0 (2)	14 (17)	0,736	2

6	II	Manuel Oliveira	0	0	7	17	0,411	3
		Pedro Piedrabuena	1	2	30	18	1,666	13

	SP	1.Satz	2.Satz	GD	HS
Manuel Oliveira	0	0 (10)	7 (7)	0,411	3
Pedro Piedrabuena	2	15 (11)	15 (7)	1,666	13

Vorrunde Gruppe F Flight F Group stage

Mannschaft Nation	Matchpunkte Matchpoints	Partiepunkte Gamepoints	Satzpunkte Setpoints	Ballzahl Points	Aufnahmen Innings	MGD Average
Dänemark	2	2	4	66	70	0,942
Portugal	0	0	1	53	68	0,779

23	III	Tonny Carlsen	1	2	36	39	0,923	7
		Rui Manuel Costa	0	1	39	38	1,026	6

	SP	1.Satz	2.Satz	3.Satz	GD	HS
Tonny Carlsen	2	15 (15)	6 (11)	15 (13)	0,923	7
Rui Manuel Costa	1	14 (14)	15 (12)	10 (12)	1,026	6

24	IV	Brian Knudsen	1	2	30	31	0,967	5
		Manuel Oliveira	0	0	14	30	0,466	2

	SP	1.Satz	2.Satz	GD	HS
Brian Knudsen	2	15 (16)	15 (15)	0,967	5
Manuel Oliveira	0	9 (16)	5 (14)	0,466	2



WORLD CHAMPIONSHIP

THREE CUSHION FOR NATIONAL TEAMS

1. - 4. März 2007 * * Festhalle Viersen

Stadt  Viersen



Vorrunde

Gruppe F

Flight F

Group stage

Mannschaft Nation	Matchpunkte Matchpoints	Partiepunkte Gamepoints	Satzpunkte Setpoints	Ballzahl Points	Aufnahmen Innings	MGD Average
USA	0	0	1	45	44	1,022
Dänemark	2	2	4	72	46	1,565

37	I	Mazin Shooni	0	0	18	19	0,947	4
		Tonny Carlsen	1	2	30	20	1,500	7

	SP	1.Satz	2.Satz	GD	HS
Mazin Shooni	0	5 (7)	13 (12)	0,947	4
Tonny Carlsen	2	15 (8)	15 (12)	1,500	7

38	II	Pedro Piedrabuena	0	1	27	25	1,080	4
		Brian Knudsen	1	2	42	26	1,615	8

	SP	1.Satz	2.Satz	3.Satz	GD	HS
Pedro Piedrabuena	1	8 (11)	15 (9)	4 (5)	1,080	4
Brian Knudsen	2	15 (12)	12 (8)	15 (6)	1,615	8

nach der 3. Spielrunde - after the 3rd round

Gruppe : F

Flight : F

Land	Sp	G	U	V	Matchpkt	Partiepkt	Satzpkt	Bälle	Aufn	MGD	BEMD
Dänemark	2	2	0	0	4:0	4:0	8:2	138	116	1,189	1,565
USA	2	0	1	1	1:3	1:3	3:6	89	81	1,098	1,189
Portugal	2	0	1	1	1:3	1:3	3:6	90	105	0,857	1,000





WORLD CHAMPIONSHIP

THREE CUSHION FOR NATIONAL TEAMS

1. - 4. März 2007 * * Festhalle Viersen

Stadt  Viersen



Vorrunde Gruppe G Flight G Group stage

Mannschaft Nation	Matchpunkte Matchpoints	Partiepunkte Gamepoints	Satzpunkte Setpoints	Ballzahl Points	Aufnahmen Innings	MGD Average
Österreich	1	1	2	60	62	0,967
Schweden B	1	1	3	63	63	1,000

3	III	Andreas Efler	1	2	44	37	1,189	5
		Nalle Ohlsson	0	1	33	37	0,891	4

	SP	1.Satz	2.Satz	3.Satz	GD	HS
Andreas Efler	2	14 (12)	15 (13)	15 (12)	1,189	5
Nalle Ohlsson	1	15 (13)	10 (12)	8 (12)	0,891	4

4	IV	Andreas Horvath	0	0	16	25	0,640	4
		Lennart Blomdahl	1	2	30	26	1,153	5

	SP	1.Satz	2.Satz	GD	HS
Andreas Horvath	0	10 (12)	6 (13)	0,640	4
Lennart Blomdahl	2	15 (12)	15 (14)	1,153	5

Vorrunde Gruppe G Flight G Group stage

Mannschaft Nation	Matchpunkte Matchpoints	Partiepunkte Gamepoints	Satzpunkte Setpoints	Ballzahl Points	Aufnahmen Innings	MGD Average
Spanien	2	2	4	61	44	1,386
Österreich	0	0	1	57	43	1,325

17	I	Daniel Sanchez	1	2	30	23	1,304	8
		Andreas Efler	0	0	28	22	1,272	4

	SP	1.Satz	2.Satz	GD	HS
Daniel Sanchez	2	15 (11)	15 (12)	1,304	8
Andreas Efler	0	14 (11)	14 (11)	1,272	4

18	II	Ricardo Garcia	1	2	31	21	1,476	8
		Andreas Horvath	0	1	29	21	1,380	9

	SP	1.Satz	2.Satz	3.Satz	GD	HS
Ricardo Garcia	2	1 (5)	15 (5)	15 (11)	1,476	8
Andreas Horvath	1	15 (6)	2 (4)	12 (11)	1,380	9



WORLD CHAMPIONSHIP

THREE CUSHION FOR NATIONAL TEAMS

1. - 4. März 2007 * * Festhalle Viersen

Stadt  Viersen



Vorrunde Gruppe G Flight G Group stage

Mannschaft Nation	Matchpunkte Matchpoints	Partiepunkte Gamepoints	Satzpunkte Setpoints	Ballzahl Points	Aufnahmen Innings	MGD Average
Schweden B	0	0	0	27	45	0,600
Spanien	2	2	4	60	47	1,276

35	III	Nalle Ohlsson	0	0	12	23	0,521	3
		Daniel Sanchez	1	2	30	24	1,250	6

	SP	1.Satz	2.Satz	GD	HS
Nalle Ohlsson	0	7 (11)	5 (12)	0,521	3
Daniel Sanchez	2	15 (12)	15 (12)	1,250	6

36	IV	Lennart Blomdahl	0	0	15	22	0,681	6
		Ricardo Garcia	1	2	30	23	1,304	5

	SP	1.Satz	2.Satz	GD	HS
Lennart Blomdahl	0	5 (8)	10 (14)	0,681	6
Ricardo Garcia	2	15 (9)	15 (14)	1,304	5

nach der 3. Spielrunde - after the 3rd round

Gruppe : G

Flight : G

Land	Sp	G	U	V	Matchpkt	Partiepkt	Satzpkt	Bälle	Aufn	MGD	BEMD
Spanien	2	2	0	0	4:0	4:0	8:1	121	91	1,329	1,386
Schweden B	2	0	1	1	1:3	1:3	3:6	90	108	0,833	1,000
Österreich	2	0	1	1	1:3	1:3	3:7	117	105	1,114	0,967



WORLD CHAMPIONSHIP

THREE CUSHION FOR NATIONAL TEAMS

1. - 4. März 2007 * * Festhalle Viersen

Stadt  Viersen



Vorrunde Gruppe H Flight H Group stage

Mannschaft Nation	Matchpunkte Matchpoints	Partiepunkte Gamepoints	Satzpunkte Setpoints	Ballzahl Points	Aufnahmen Innings	MGD Average
Griechenland	2	2	4	65	54	1,203
Deutschland B	0	0	1	41	52	0,788

1	I	Nikos Polychronopoulos	1	2	30	16	1,875	8
		Jens Eggers	0	0	9	15	0,600	7

	SP	1.Satz	2.Satz	GD	HS
Nikos Polychronopoulos	2	15 (2)	15 (14)	1,875	8
Jens Eggers	0	0 (2)	9 (13)	0,600	7

2	II	Nick Tremoulis	1	2	35	38	0,921	4
		Thorsten Frings	0	1	32	37	0,864	4

	SP	1.Satz	2.Satz	3.Satz	GD	HS
Nick Tremoulis	2	15 (21)	5 (8)	15 (9)	0,921	4
Thorsten Frings	1	11 (20)	15 (9)	6 (8)	0,864	4

Vorrunde Gruppe H Flight H Group stage


Mannschaft Nation	Matchpunkte Matchpoints	Partiepunkte Gamepoints	Satzpunkte Setpoints	Ballzahl Points	Aufnahmen Innings	MGD Average
Deutschland B	1	1	2	46	36	1,277
Japan	1	1	2	52	36	1,444

19	III	Jens Eggers	0	0	16	21	0,761	3
		Ryuji Umeda	1	2	30	22	1,363	10

	SP	2.Satz	3.Satz	GD	HS
Jens Eggers	0	14 (17)	2 (4)	0,761	3
Ryuji Umeda	2	15 (17)	15 (5)	1,363	10

20	IV	Thorsten Frings	1	2	30	15	2,000	7
		Koji Fumaki	0	0	22	14	1,571	8

	SP	1.Satz	2.Satz	GD	HS
Thorsten Frings	2	15 (8)	15 (7)	2,000	7
Koji Fumaki	0	14 (8)	8 (6)	1,571	8





WORLD CHAMPIONSHIP

THREE CUSHION FOR NATIONAL TEAMS

1. - 4. März 2007 * * Festhalle Viersen

Stadt  Viersen



Vorrunde

Gruppe H

Flight H

Group stage

Mannschaft Nation	Matchpunkte Matchpoints	Partiepunkte Gamepoints	Satzpunkte Setpoints	Ballzahl Points	Aufnahmen Innings	MGD Average
Japan	2	2	4	72	62	1,161
Griechenland	0	0	1	59	61	0,967

33	I	Ryuji Umeda	1	2	42	33	1,272	7
		Nikos Polychronopoulos	0	1	40	33	1,212	7

	SP	1.Satz	2.Satz	3.Satz	GD	HS
Ryuji Umeda	2	12 (11)	15 (11)	15 (11)	1,272	7
Nikos Polychronopoulos	1	15 (12)	13 (10)	12 (11)	1,212	7

34	II	Koji Fumaki	1	2	30	29	1,034	5
		Nick Tremoulis	0	0	19	28	0,678	2

	SP	1.Satz	2.Satz	GD	HS
Koji Fumaki	2	15 (18)	15 (11)	1,034	5
Nick Tremoulis	0	10 (17)	9 (11)	0,678	2

nach der 3. Spielrunde - after the 3rd round

Gruppe : H

Flight : H

Land	Sp	G	U	V	Matchpkt	Partiepkt	Satzpkt	Bälle	Aufn	MGD	BEMD
Japan	2	1	1	0	3:1	3:1	6:3	124	98	1,265	1,444
Griechenland	2	1	0	1	2:2	2:2	5:5	124	115	1,078	1,203
Deutschland B	2	0	1	1	1:3	1:3	3:6	87	88	0,988	1,277



WORLD CHAMPIONSHIP

THREE CUSHION FOR NATIONAL TEAMS

1. - 4. März 2007 * * Festhalle Viersen

Stadt  Viersen



3rd round - 3. Spielrunde

Gruppe	Land	Sp	G	U	V	Matchpkt	Partiepkt	Satzpkt	Bälle	Aufn	MGD	BEMD
Gruppe Flight A	Türkei	2	2	0	0	4:0	4:0	8:0	120	79	1,518	1,538
	Vietnam	2	1	0	1	2:2	2:2	4:5	102	98	1,040	1,100
	Italien	2	0	0	2	0:4	0:4	1:8	65	95	0,684	
Gruppe Flight B	Niederlande	2	1	1	0	3:1	3:1	7:2	118	80	1,475	1,764
	Mexiko	2	1	0	1	2:2	2:2	4:6	117	83	1,409	1,450
	Tschechien	2	0	1	1	1:3	1:3	4:7	116	95	1,221	1,065
Gruppe Flight C	Deutschland A	2	1	1	0	3:1	3:1	6:5	143	91	1,571	1,673
	Ecuador	2	0	2	0	2:2	2:2	5:4	97	81	1,197	1,266
	Korea	2	0	1	1	1:3	1:3	4:6	110	81	1,358	1,555
Gruppe Flight D	Belgien	2	2	0	0	4:0	4:0	8:1	133	100	1,330	1,578
	Kolumbien	2	1	0	1	2:2	2:2	5:5	114	125	0,912	1,046
	Ägypten	2	0	0	2	0:4	0:4	1:8	85	99	0,858	
Gruppe Flight E	Schweden A	2	1	1	0	3:1	3:1	7:3	131	114	1,149	1,163
	Frankreich	2	0	2	0	2:2	2:2	5:5	130	114	1,140	1,209
	Schweiz	2	0	1	1	1:3	1:3	2:6	82	103	0,796	0,846
Gruppe Flight F	Dänemark	2	2	0	0	4:0	4:0	8:2	138	116	1,189	1,565
	USA	2	0	1	1	1:3	1:3	3:6	89	81	1,098	1,189
	Portugal	2	0	1	1	1:3	1:3	3:6	90	105	0,857	1,000
Gruppe Flight G	Spanien	2	2	0	0	4:0	4:0	8:1	121	91	1,329	1,386
	Schweden B	2	0	1	1	1:3	1:3	3:6	90	108	0,833	1,000
	Österreich	2	0	1	1	1:3	1:3	3:7	117	105	1,114	0,967
Gruppe Flight H	Japan	2	1	1	0	3:1	3:1	6:3	124	98	1,265	1,444
	Griechenland	2	1	0	1	2:2	2:2	5:5	124	115	1,078	1,203
	Deutschland B	2	0	1	1	1:3	1:3	3:6	87	88	0,988	1,277



WORLD CHAMPIONSHIP

THREE CUSHION FOR NATIONAL TEAMS

1. - 4. März 2007 * * Festhalle Viersen

Stadt  Viersen



Klassement nach den Vorrundenspielen
Teamranking after the pre-elimination

Platz	Land	Sp	G	U	V	Matchpkt	Partiepkt	Satzpkt	Bälle	Aufn	MGD	BEMD
	Türkei	2	2	0	0	4:0	4:0	8:0	120	79	1,518	1,538
	Belgien	2	2	0	0	4:0	4:0	8:1	133	100	1,330	1,578
	Spanien	2	2	0	0	4:0	4:0	8:1	121	91	1,329	1,386
	Dänemark	2	2	0	0	4:0	4:0	8:2	138	116	1,189	1,565
	Niederlande	2	1	1	0	3:1	3:1	7:2	118	80	1,475	1,764
	Schweden A	2	1	1	0	3:1	3:1	7:3	131	114	1,149	1,163
	Japan	2	1	1	0	3:1	3:1	6:3	124	98	1,265	1,444
	Deutschland A	2	1	1	0	3:1	3:1	6:5	143	91	1,571	1,673
9	Ecuador	2	0	2	0	2:2	2:2	5:4	97	81	1,197	1,266
10	Frankreich	2	0	2	0	2:2	2:2	5:5	130	114	1,140	1,209
11	Griechenland	2	1	0	1	2:2	2:2	5:5	124	115	1,078	1,203
12	Kolumbien	2	1	0	1	2:2	2:2	5:5	114	125	0,912	1,046
13	Vietnam	2	1	0	1	2:2	2:2	4:5	102	98	1,040	1,100
14	Mexiko	2	1	0	1	2:2	2:2	4:6	117	83	1,409	1,450
15	USA	2	0	1	1	1:3	1:3	3:6	89	81	1,098	1,189
16	Schweden B	2	0	1	1	1:3	1:3	3:6	90	108	0,833	1,000
17	Korea	2	0	1	1	1:3	1:3	4:6	110	81	1,358	1,555
18	Tschechien	2	0	1	1	1:3	1:3	4:7	116	95	1,221	1,065
19	Deutschland B	2	0	1	1	1:3	1:3	3:6	87	88	0,988	1,277
20	Portugal	2	0	1	1	1:3	1:3	3:6	90	105	0,857	1,000
21	Österreich	2	0	1	1	1:3	1:3	3:7	117	105	1,114	0,967
22	Schweiz	2	0	1	1	1:3	1:3	2:6	82	103	0,796	0,846
23	Ägypten	2	0	0	2	0:4	0:4	1:8	85	99	0,858	
24	Italien	2	0	0	2	0:4	0:4	1:8	65	95	0,684	



WORLD CHAMPIONSHIP

THREE CUSHION FOR NATIONAL TEAMS

1. - 4. März 2007 * * Festhalle Viersen

Stadt Viersen



DBU

Deutsche
Billard
Union

Rangliste aller Spieler

Name	Land	Sp	G	V	Pkt	Sätze	Ballz.	Aufn.	GD	BED	BSatz	HS
Dick Jaspers	Niederlande	2	2	0	2	4:0	60	25	2,400	2,500	3,750	12
Eddy Merckx	Belgien	2	2	0	2	4:0	60	32	1,875	2,142	2,500	7
Semih Sayginer	Türkei	2	2	0	2	4:0	60	39	1,538	1,666	1,875	8
Adnan Yüksel	Türkei	2	2	0	2	4:0	60	40	1,500	1,666	2,500	8
Daniel Sanchez	Spanien	2	2	0	2	4:0	60	47	1,276	1,304	2,142	8
Ricardo Garcia	Spanien	2	2	0	2	4:1	61	44	1,386	1,476	3,000	8
Ryuji Umeda	Japan	2	2	0	2	4:1	72	55	1,309	1,363	3,000	10
Brian Knudsen	Dänemark	2	2	0	2	4:1	72	57	1,263	1,615	2,500	8
Tonny Carlsen	Dänemark	2	2	0	2	4:1	66	59	1,118	1,500	2,500	7
Eddy Leppens	Belgien	2	2	0	2	4:1	73	68	1,073	1,250	1,875	7
Michael Nilsson	Schweden A	2	2	0	2	4:1	63	67	0,940	1,000	3,750	6
Christian Rudolph	Deutschland A	2	2	0	2	4:2	83	53	1,566	1,666	5,000	8
Kim Kyung-Roul	Korea	2	1	1	1	3:2	64	37	1,729	2,000	3,000	7
Torbjörn Blomdahl	Schweden A	2	1	1	1	3:2	68	47	1,446	1,304	3,750	8
Nikos Polychronopoulos	Griechenland	2	1	1	1	3:2	70	49	1,428	1,875	7,500	8
Pedro Piedrabuena	USA	2	1	1	1	3:2	57	43	1,325	1,666	2,142	13
Thorsten Frings	Deutschland B	2	1	1	1	3:2	62	52	1,192	2,000	2,142	7
Rui Manuel Costa	Portugal	2	1	1	1	3:2	69	58	1,189	1,500	7,500	15
Javier Teran	Ecuador	2	1	1	1	3:2	57	50	1,140	1,363	2,142	8
Raymond Burgman	Niederlande	2	1	1	1	3:2	58	55	1,054	1,363	2,142	8
Jean Reverchon	Frankreich	2	1	1	1	3:2	65	64	1,015	1,111	1,500	6
Edgar Galeano	Kolumbien	2	1	1	1	3:2	65	70	0,928	1,111	1,250	6
Martin Bohac	Tschechien	2	1	1	1	3:3	75	64	1,171	1,176	2,142	8
Luis Aveiga	Ecuador	2	1	1	1	2:2	40	31	1,290	1,764	2,142	6
Koji Fumaki	Japan	2	1	1	1	2:2	52	43	1,209	1,034	2,142	8
Ly The Vinh	Vietnam	2	1	1	1	2:2	53	44	1,204	1,304	1,500	7
René Hendriksen	Schweiz	2	1	1	1	2:2	50	48	1,041	1,153	1,875	7
Lennart Blomdahl	Schweden B	2	1	1	1	2:2	45	48	0,937	1,153	1,250	6
Luis Avila	Mexiko	2	1	1	1	2:3	50	31	1,612	1,750	3,000	6
Martin Horn	Deutschland A	2	1	1	1	2:3	60	38	1,578	1,681	5,000	9
Jérémy Bury	Frankreich	2	1	1	1	2:3	65	50	1,300	1,600	2,142	7
Guillermo Sosa	Mexiko	2	1	1	1	2:3	67	52	1,288	1,258	1,875	10
Andreas Efler	Österreich	2	1	1	1	2:3	72	59	1,220	1,189	1,250	5
Duong Ahn Vu	Vietnam	2	1	1	1	2:3	49	54	0,907	0,972	1,875	6
Luis Martinez	Kolumbien	2	1	1	1	2:3	49	55	0,890	1,000	1,500	5
Nick Tremoulis	Griechenland	2	1	1	1	2:3	54	66	0,818	0,921	1,666	4
Ivo Gasdoz	Tschechien	2	0	2	0	1:4	41	31	1,322		3,750	12
Hwang Deuk-Hee	Korea	2	0	2	0	1:4	46	44	1,045		1,250	6
Andreas Horvath	Österreich	2	0	2	0	1:4	45	46	0,978		2,500	9
Mohsen Fouda	Ägypten	2	0	2	0	1:4	40	50	0,800		1,000	8
Nalle Ohlsson	Schweden B	2	0	2	0	1:4	45	60	0,750		1,153	4
Antonio Oddo	Italien	2	0	2	0	1:4	37	56	0,660		1,000	5
Sameh Sidhom	Ägypten	2	0	2	0	0:4	45	49	0,918			4
Mazin Shooni	USA	2	0	2	0	0:4	32	38	0,842			4
Giorgio Mancini	Italien	2	0	2	0	0:4	28	39	0,717			3
Jens Eggers	Deutschland B	2	0	2	0	0:4	25	36	0,694			7
Jan Niederlander	Schweiz	2	0	2	0	0:4	32	55	0,581			3
Manuel Oliveira	Portugal	2	0	2	0	0:4	21	47	0,446			3



WORLD CHAMPIONSHIP

THREE CUSHION FOR NATIONAL TEAMS

1. - 4. März 2007 * * Festhalle Viersen

Stadt  Viersen



AUSLOSUNG VIERTELFINALE

25. **Belgien**



1. Eddy Merckx
2. Eddy Leppens

Schweden A



1. Torbjörn Blomdahl
2. Mikael Nilsson

26. **Deutschland A**



1. Martin Horn
2. Christian Rudolph

Türkei



1. Semih Sayginer
2. Adnan Yüksel

27. **Spanien**



1. Daniel Sanchez
2. Ricardo Garcia

Dänemark




1. Tonny Carlsen
2. Brian Knudsen

28. **Niederlande**



1. Dick Jaspers
2. Raymond Burgman

Japan



1. Ryuji Umeda
2. Koji Fumaki



WORLD CHAMPIONSHIP

THREE CUSHION FOR NATIONAL TEAMS

1. - 4. März 2007 * * Festhalle Viersen

Stadt  Viersen



1. Viertelfinale Endrunde Final round 1st quarterfinal

Mannschaft Nation	Matchpunkte Matchpoints	Partiepunkte Gamepoints	Satzpunkte Setpoints	Ballzahl Points	Aufnahmen Innings	MGD Average
Belgien	0	0	1	56	36	1,555
Schweden A	2	2	5	78	37	2,108

49	I	Eddy Merckx	0	0	22	17	1,294	5
		Torbjörn Blomdahl	1	3	45	18	2,500	7

	SP	1.Satz	2.Satz	3.Satz	GD	HS
Eddy Merckx	0	12 (8)	0 (4)	10 (5)	1,294	5
Torbjörn Blomdahl	3	15 (8)	15 (5)	15 (5)	2,500	7

50	II	Eddy Leppens	0	1	34	19	1,789	6
		Michael Nilsson	1	2	33	19	1,736	8

	SP	1.Satz	2.Satz	3.Satz	GD	HS
Eddy Leppens	1	14 (8)	5 (3)	15 (8)	1,789	6
Michael Nilsson	2	15 (8)	15 (4)	3 (7)	1,736	8

2. Viertelfinale Endrunde Final round 2nd quarterfinal

Mannschaft Nation	Matchpunkte Matchpoints	Partiepunkte Gamepoints	Satzpunkte Setpoints	Ballzahl Points	Aufnahmen Innings	MGD Average
Deutschland A	2	1	4	97	60	1,616
Türkei	0	1	4	87	59	1,474

51	III	Martin Horn	1	3	55	33	1,666	9
		Semih Sayginer	0	1	39	32	1,218	5

	SP	1.Satz	2.Satz	3.Satz	4.Satz	GD	HS
Martin Horn	3	15 (6)	10 (13)	15 (5)	15 (9)	1,666	9
Semih Sayginer	1	6 (6)	15 (13)	10 (5)	8 (8)	1,218	5

52	IV	Christian Rudolph	0	1	42	27	1,555	14
		Adnan Yüksel	1	3	48	27	1,777	9

	SP	1.Satz	2.Satz	3.Satz	4.Satz	GD	HS
Christian Rudolph	1	12 (10)	3 (6)	15 (3)	12 (8)	1,555	14
Adnan Yüksel	3	15 (10)	15 (7)	3 (2)	15 (8)	1,777	9



WORLD CHAMPIONSHIP

THREE CUSHION FOR NATIONAL TEAMS

1. - 4. März 2007 * * Festhalle Viersen

Stadt  Viersen



3. Viertelfinale Endrunde Final round 3rd quarterfinal

Mannschaft Nation	Matchpunkte Matchpoints	Partiepunkte Gamepoints	Satzpunkte Setpoints	Ballzahl Points	Aufnahmen Innings	MGD Average
Spanien	0	0	2	69	58	1,189
Dänemark	2	2	5	90	60	1,500

53	I	Daniel Sanchez	0	2	45	33	1,363	6
		Tonny Carlsen	1	2	45	33	1,363	7

	SP	1.Satz	2.Satz	3.Satz	4.Satz	GD	HS
Daniel Sanchez	2	15 (8)	15 (7)	12 (13)	3 (5)	1,363	6
Tonny Carlsen	2	5 (7)	10 (7)	15 (13)	15 (6)	1,363	7

54	II	Ricardo Garcia	0	0	24	25	0,960	6
		Brian Knudsen	1	3	45	27	1,666	8

	SP	1.Satz	2.Satz	3.Satz	GD	HS
Ricardo Garcia	0	11 (11)	9 (7)	4 (7)	0,960	6
Brian Knudsen	3	15 (12)	15 (8)	15 (7)	1,666	8

4. Viertelfinale Endrunde Final round 4th quarterfinal

Mannschaft Nation	Matchpunkte Matchpoints	Partiepunkte Gamepoints	Satzpunkte Setpoints	Ballzahl Points	Aufnahmen Innings	MGD Average
Niederlande	2	1	4	107	69	1,550
Japan	0	1	4	103	69	1,492

55	III	Dick Jaspers	1	3	57	29	1,965	7
		Ryuji Umeda	0	1	44	28	1,571	7

	SP	1.Satz	2.Satz	3.Satz	4.Satz	GD	HS
Dick Jaspers	3	12 (7)	15 (6)	15 (7)	15 (9)	1,965	7
Ryuji Umeda	1	15 (7)	10 (6)	10 (6)	9 (9)	1,571	7

56	IV	Raymond Burgman	0	1	50	40	1,250	4
		Koji Fumaki	1	3	59	41	1,439	5

	SP	1.Satz	2.Satz	3.Satz	4.Satz	GD	HS
Raymond Burgman	1	15 (9)	10 (8)	13 (16)	12 (7)	1,250	4
Koji Fumaki	3	14 (9)	15 (8)	15 (17)	15 (7)	1,439	5



WORLD CHAMPIONSHIP

THREE CUSHION FOR NATIONAL TEAMS

1. - 4. März 2007 * * Festhalle Viersen

Stadt  Viersen




DBU

Deutsche
Billard
Union

Klassement nach den Viertelfinalspielen
Staying after the quarter-finals

Platz	Land	Sp	G	U	V	Matchpkt	Partiepkt	Satzpkt	Bälle	Aufn	MGD	BEMD
	Schweden A	1	1	0	0	2:0	2:0	5:1	78	37	2,108	2,108
	Dänemark	1	1	0	0	2:0	2:0	5:2	90	60	1,500	1,500
	Deutschland A	1	1	0	0	2:0	1:1	4:4	97	60	1,616	1,616
	Niederlande	1	1	0	0	2:0	1:1	4:4	107	69	1,550	1,550

Platz	Land	Sp	G	U	V	Matchpkt	Partiepkt	Satzpkt	Bälle	Aufn	MGD	BEMD
5	Japan	1	0	0	1	0:2	1:1	4:4	103	69	1,492	1,492
6	Türkei	1	0	0	1	0:2	1:1	4:4	87	59	1,474	1,474
7	Spanien	1	0	0	1	0:2	0:2	2:5	69	58	1,189	
8	Belgien	1	0	0	1	0:2	0:2	1:5	56	36	1,555	



WORLD CHAMPIONSHIP

THREE CUSHION FOR NATIONAL TEAMS

1. - 4. März 2007 * * Festhalle Viersen

Stadt  Viersen



Klassement nach den Viertelfinalspielen
Teamranking after the quarter finals

Platz	Land	Sp	G	U	V	Matchpkt	Partiepkt	Satzpkt	Bälle	Aufn	MGD	BEMD
	Dänemark	3	3	0	0	6:0	6:0	13:4	228	176	1,295	1,565
	Schweden A	3	2	1	0	5:1	5:1	12:4	209	151	1,384	2,108
	Niederlande	3	2	1	0	5:1	4:2	11:6	225	149	1,510	1,764
	Deutschland A	3	2	1	0	5:1	4:2	10:9	240	151	1,589	1,673
5	Japan	3	1	1	1	3:3	4:2	10:7	227	167	1,359	1,492
5	Türkei	3	2	0	1	4:2	5:1	12:4	207	138	1,500	1,538
5	Spanien	3	2	0	1	4:2	4:2	10:6	190	149	1,275	1,386
5	Belgien	3	2	0	1	4:2	4:2	9:6	189	136	1,389	1,578
9	Ecuador	2	0	2	0	2:2	2:2	5:4	97	81	1,197	1,266
10	Frankreich	2	0	2	0	2:2	2:2	5:5	130	114	1,140	1,209
11	Griechenland	2	1	0	1	2:2	2:2	5:5	124	115	1,078	1,203
12	Kolumbien	2	1	0	1	2:2	2:2	5:5	114	125	0,912	1,046
13	Vietnam	2	1	0	1	2:2	2:2	4:5	102	98	1,040	1,100
14	Mexiko	2	1	0	1	2:2	2:2	4:6	117	83	1,409	1,450
15	USA	2	0	1	1	1:3	1:3	3:6	89	81	1,098	1,189
16	Schweden B	2	0	1	1	1:3	1:3	3:6	90	108	0,833	1,000
17	Korea	2	0	1	1	1:3	1:3	4:6	110	81	1,358	1,555
18	Tschechien	2	0	1	1	1:3	1:3	4:7	116	95	1,221	1,065
19	Deutschland B	2	0	1	1	1:3	1:3	3:6	87	88	0,988	1,277
20	Portugal	2	0	1	1	1:3	1:3	3:6	90	105	0,857	1,000
21	Österreich	2	0	1	1	1:3	1:3	3:7	117	105	1,114	0,967
22	Schweiz	2	0	1	1	1:3	1:3	2:6	82	103	0,796	0,846
23	Ägypten	2	0	0	2	0:4	0:4	1:8	85	99	0,858	
24	Italien	2	0	0	2	0:4	0:4	1:8	65	95	0,684	



WORLD CHAMPIONSHIP

THREE CUSHION FOR NATIONAL TEAMS

1. - 4. März 2007 * * Festhalle Viersen

Stadt  Viersen



AUSLOSUNG VIERTELFINALE

29. Schweden A



1. Torbjörn Blomdahl
2. Mikael Nilsson

Niederlande



1. Dick Jaspers
2. Raymond Burgman

30. Dänemark



1. Tonny Carlsen
2. Brian Knudsen

Deutschland A



1. Martin Horn
2. Christian Rudolph



WORLD CHAMPIONSHIP

THREE CUSHION FOR NATIONAL TEAMS

1. - 4. März 2007 * * Festhalle Viersen

Stadt Viersen



1. Halbfinale Endrunde Final round 1st semifinal

Mannschaft Nation	Matchpunkte Matchpoints	Partiepunkte Gamepoints	Satzpunkte Setpoints	Ballzahl Points	Aufnahmen Innings	MGD Average
Schweden A	2	1	5	125	76	1,644
Niederlande	0	1	5	117	75	1,560

57	I	Torbjörn Blomdahl	0	2	57	37	1,540	5
		Dick Jaspers	1	3	63	36	1,750	6

	SP	1.Satz	2.Satz	3.Satz	4.Satz	5.Satz	GD	HS
Torbjörn Blomdahl	2	7 (10)	15 (9)	13 (6)	15 (7)	7 (5)	1,540	5
Dick Jaspers	3	15 (10)	13 (9)	15 (6)	8 (7)	12 (4)	1,750	6

58	II	Michael Nilsson	1	3	68	39	1,743	10
		Raymond Burgman	0	2	54	39	1,384	12

	SP	1.Satz	2.Satz	3.Satz	4.Satz	5.Satz	GD	HS
Michael Nilsson	3	12 (11)	11 (7)	15 (7)	15 (5)	15 (9)	1,743	10
Raymond Burgman	2	15 (12)	15 (7)	14 (7)	2 (4)	8 (9)	1,384	12

2. Halbfinale Endrunde Final round 2nd semifinal

Mannschaft Nation	Matchpunkte Matchpoints	Partiepunkte Gamepoints	Satzpunkte Setpoints	Ballzahl Points	Aufnahmen Innings	MGD Average
Dänemark	2	1	4	88	74	1,189
Deutschland A	0	1	3	85	73	1,164

59	III	Tonny Carlsen	0	1	43	37	1,162	5
		Martin Horn	1	3	52	38	1,368	6

	SP	1.Satz	2.Satz	3.Satz	4.Satz	GD	HS
Tonny Carlsen	1	8 (11)	10 (10)	15 (8)	10 (8)	1,162	5
Martin Horn	3	15 (11)	15 (11)	7 (7)	15 (9)	1,368	6

60	IV	Brian Knudsen	1	3	45	37	1,216	7
		Christian Rudolph	0	0	33	35	0,942	5

	SP	1.Satz	2.Satz	3.Satz	GD	HS
Brian Knudsen	3	15 (7)	15 (18)	15 (12)	1,216	7
Christian Rudolph	0	9 (6)	13 (18)	11 (11)	0,942	5



WORLD CHAMPIONSHIP

THREE CUSHION FOR NATIONAL TEAMS

1. - 4. März 2007 * * Festhalle Viersen

Stadt  Viersen



Classement après les semi-finales
Klassement nach den Halbfinalspielen

Platz	Land	Sp	G	U	V	Matchpkt	Partiepkt	Satzpkt	Bälle	Aufn	MGD	BEMD
	Dänemark	1	1	0	0	2:0	1:1	4:3	88	74	1,189	1,189
	Schweden A	1	1	0	0	2:0	1:1	5:5	125	76	1,644	1,644

Platz	Land	Sp	G	U	V	Matchpkt	Partiepkt	Satzpkt	Bälle	Aufn	MGD	BEMD
3	Niederlande	1	0	0	1	0:2	1:1	5:5	117	75	1,560	1,560
3	Deutschland A	1	0	0	1	0:2	1:1	3:4	85	73	1,164	1,164

FINALE

Endrunde

Final round

FINAL

Mannschaft Nation	Matchpunkte Matchpoints	Partiepunkte Gamepoints	Satzpunkte Setpoints	Ballzahl Points	Aufnahmen Innings	MGD Average
Schweden A	2	2	5	81	43	1,883
Dänemark	0	0	1	36	39	0,923

61	I	Torbjörn Blomdahl	1	3	45	21	2,142	14
		Tonny Carlsen	0	0	10	19	0,526	4

	SP	1.Satz	2.Satz	3.Satz	GD	HS
Torbjörn Blomdahl	3	15 (4)	15 (4)	15 (13)	2,142	14
Tonny Carlsen	0	2 (3)	4 (4)	4 (12)	0,526	4

62	II	Michael Nilsson	1	2	36	22	1,636	7
		Brian Knudsen	0	1	26	20	1,300	6

	SP	1.Satz	2.Satz	3.Satz	GD	HS
Michael Nilsson	2	15 (10)	15 (6)	6 (6)	1,636	7
Brian Knudsen	1	14 (9)	4 (6)	8 (5)	1,300	6



WORLD CHAMPIONSHIP

THREE CUSHION FOR NATIONAL TEAMS

1. - 4. März 2007 * * Festhalle Viersen

Stadt Viersen



DBU

Deutsche
Billard
Union

Rangliste aller Spieler

Name	Land	Sp	G	V	Pkt	Sätze	Ballz.	Aufn.	GD	BED	BSatz	HS
Michael Nilsson	Schweden A	5	5	0	5	11:5	200	147	1,360	1,743	3,750	10
Brian Knudsen	Dänemark	5	4	1	4	11:3	188	141	1,333	1,666	2,500	8
Dick Jaspers	Niederlande	4	4	0	4	10:3	180	90	2,000	2,500	3,750	12
Torbjörn Blomdahl	Schweden A	5	3	2	3	11:5	215	123	1,747	2,500	3,750	14
Adnan Yüksel	Türkei	3	3	0	3	7:1	108	67	1,611	1,777	2,500	9
Martin Horn	Deutschland A	4	3	1	3	8:5	167	109	1,532	1,681	5,000	9
Tonny Carlsen	Dänemark	5	3	2	3	7:9	164	148	1,108	1,500	2,500	7
Daniel Sanchez	Spanien	3	2	1	2	6:2	105	80	1,312	1,304	2,142	8
Semih Sayginer	Türkei	3	2	1	2	5:3	99	71	1,394	1,666	1,875	8
Koji Fumaki	Japan	3	2	1	2	5:3	111	84	1,321	1,439	2,142	8
Eddy Leppens	Belgien	3	2	1	2	5:3	107	87	1,229	1,250	1,875	7
Ryuji Umeda	Japan	3	2	1	2	5:4	116	83	1,397	1,363	3,000	10
Eddy Merckx	Belgien	3	2	1	2	4:3	82	49	1,673	2,142	2,500	7
Ricardo Garcia	Spanien	3	2	1	2	4:4	85	69	1,231	1,476	3,000	8
Christian Rudolph	Deutschland A	4	2	2	2	5:8	158	115	1,373	1,666	5,000	14
Kim Kyung-Roul	Korea	2	1	1	1	3:2	64	37	1,729	2,000	3,000	7
Nikos Polychronopoulos	Griechenland	2	1	1	1	3:2	70	49	1,428	1,875	7,500	8
Pedro Piedrabuena	USA	2	1	1	1	3:2	57	43	1,325	1,666	2,142	13
Thorsten Frings	Deutschland B	2	1	1	1	3:2	62	52	1,192	2,000	2,142	7
Rui Manuel Costa	Portugal	2	1	1	1	3:2	69	58	1,189	1,500	7,500	15
Javier Teran	Ecuador	2	1	1	1	3:2	57	50	1,140	1,363	2,142	8
Jean Reverchon	Frankreich	2	1	1	1	3:2	65	64	1,015	1,111	1,500	6
Edgar Galeano	Kolumbien	2	1	1	1	3:2	65	70	0,928	1,111	1,250	6
Martin Bohac	Tschechien	2	1	1	1	3:3	75	64	1,171	1,176	2,142	8
Luis Aveiga	Ecuador	2	1	1	1	2:2	40	31	1,290	1,764	2,142	6
Ly The Vinh	Vietnam	2	1	1	1	2:2	53	44	1,204	1,304	1,500	7
René Hendriksen	Schweiz	2	1	1	1	2:2	50	48	1,041	1,153	1,875	7
Lennart Blomdahl	Schweden B	2	1	1	1	2:2	45	48	0,937	1,153	1,250	6
Luis Avila	Mexiko	2	1	1	1	2:3	50	31	1,612	1,750	3,000	6
Jérémy Bury	Frankreich	2	1	1	1	2:3	65	50	1,300	1,600	2,142	7
Guillermo Sosa	Mexiko	2	1	1	1	2:3	67	52	1,288	1,258	1,875	10
Andreas Efler	Österreich	2	1	1	1	2:3	72	59	1,220	1,189	1,250	5
Duong Ahn Vu	Vietnam	2	1	1	1	2:3	49	54	0,907	0,972	1,875	6
Luis Martinez	Kolumbien	2	1	1	1	2:3	49	55	0,890	1,000	1,500	5
Nick Tremoulis	Griechenland	2	1	1	1	2:3	54	66	0,818	0,921	1,666	4
Raymond Burgman	Niederlande	4	1	3	1	6:8	162	134	1,208	1,363	2,142	12
Ivo Gasdoz	Tschechien	2	0	2	0	1:4	41	31	1,322		3,750	12
Hwang Deuk-Hee	Korea	2	0	2	0	1:4	46	44	1,045		1,250	6
Andreas Horvath	Österreich	2	0	2	0	1:4	45	46	0,978		2,500	9
Mohsen Fouda	Ägypten	2	0	2	0	1:4	40	50	0,800		1,000	8
Nalle Ohlsson	Schweden B	2	0	2	0	1:4	45	60	0,750		1,153	4
Antonio Oddo	Italien	2	0	2	0	1:4	37	56	0,660		1,000	5
Sameh Sidhom	Ägypten	2	0	2	0	0:4	45	49	0,918			4
Mazin Shooni	USA	2	0	2	0	0:4	32	38	0,842			4
Giorgio Mancini	Italien	2	0	2	0	0:4	28	39	0,717			3
Jens Eggers	Deutschland B	2	0	2	0	0:4	25	36	0,694			7
Jan Niederlander	Schweiz	2	0	2	0	0:4	32	55	0,581			3
Manuel Oliveira	Portugal	2	0	2	0	0:4	21	47	0,446			3

Rheinische Recycling GmbH **RRG**

Holiday Inn®

viersener metallhandel holter

GABRIELS

Veith KG

P&Z

GETRÄNKESHOP
Ihr freundlicher Durstlöcher
VIERSEN MEINERS

GORINA
CLOTH

MÖNCHENGLADBACH
aramith®
THE BELGIAN BILLIARD BALLS

DBU
Deutscher Billardverband

Bally
WULFF

sportland nordrhein-westfalen

NRW.

Prangenberg & Zaum GmbH



WORLD CHAMPIONSHIP

THREE CUSHION FOR NATIONAL TEAMS

1. - 4. März 2007 * * Festhalle Viersen

Stadt  Viersen



Classement final - Endklassement

Platz	Land	Sp	G	U	V	Matchpkt	Partiepkt	Satzpkt	Bälle	Aufn	MGD	BEMD
1	Schweden A	5	4	1	0	9:1	8:2	22:10	415	270	1,537	2,108
2	Dänemark	5	4	0	1	8:2	7:3	18:12	352	289	1,217	1,565
3	Niederlande	4	2	1	1	5:3	5:3	16:11	342	224	1,526	1,764
3	Deutschland A	4	2	1	1	5:3	5:3	13:13	325	224	1,450	1,673
5	Japan	3	1	1	1	3:3	4:2	10:7	227	167	1,359	1,492
5	Türkei	3	2	0	1	4:2	5:1	12:4	207	138	1,500	1,538
5	Spanien	3	2	0	1	4:2	4:2	10:6	190	149	1,275	1,386
5	Belgien	3	2	0	1	4:2	4:2	9:6	189	136	1,389	1,578
9	Ecuador	2	0	2	0	2:2	2:2	5:4	97	81	1,197	1,266
10	Frankreich	2	0	2	0	2:2	2:2	5:5	130	114	1,140	1,209
11	Griechenland	2	1	0	1	2:2	2:2	5:5	124	115	1,078	1,203
12	Kolumbien	2	1	0	1	2:2	2:2	5:5	114	125	0,912	1,046
13	Vietnam	2	1	0	1	2:2	2:2	4:5	102	98	1,040	1,100
14	Mexiko	2	1	0	1	2:2	2:2	4:6	117	83	1,409	1,450
15	USA	2	0	1	1	1:3	1:3	3:6	89	81	1,098	1,189
16	Schweden B	2	0	1	1	1:3	1:3	3:6	90	108	0,833	1,000
17	Korea	2	0	1	1	1:3	1:3	4:6	110	81	1,358	1,555
18	Tschechien	2	0	1	1	1:3	1:3	4:7	116	95	1,221	1,065
19	Deutschland B	2	0	1	1	1:3	1:3	3:6	87	88	0,988	1,277
20	Portugal	2	0	1	1	1:3	1:3	3:6	90	105	0,857	1,000
21	Österreich	2	0	1	1	1:3	1:3	3:7	117	105	1,114	0,967
22	Schweiz	2	0	1	1	1:3	1:3	2:6	82	103	0,796	0,846
23	Ägypten	2	0	0	2	0:4	0:4	1:8	85	99	0,858	
24	Italien	2	0	0	2	0:4	0:4	1:8	65	95	0,684	

Turnierdurchschnitt 3862/ 3173 = 1,217

Beste Einzelleistungen:

Bester GD: Jaspers **2,000**
 Bester ED: Jaspers, Blomdahl **2,500**
 Bester Satz: Polychronopoulos, Manuel Costa **7,500**
 Beste HS: Manuel Costa **15**

Pour la Deutsche Billard-Union
Für die Deutsche Billard-Union

Pour l'Union Mondiale de Billard
Für die Union Mondiale de Billard

